

Aankopen van BBO-dollars



Inleiding

Dit document is bedoeld voor Belgische spelers om uit te leggen hoe BBO-dollars aan te kopen die nodig zijn om clubtornooien te spelen die Belgische clubs kunnen opzetten op BBO.

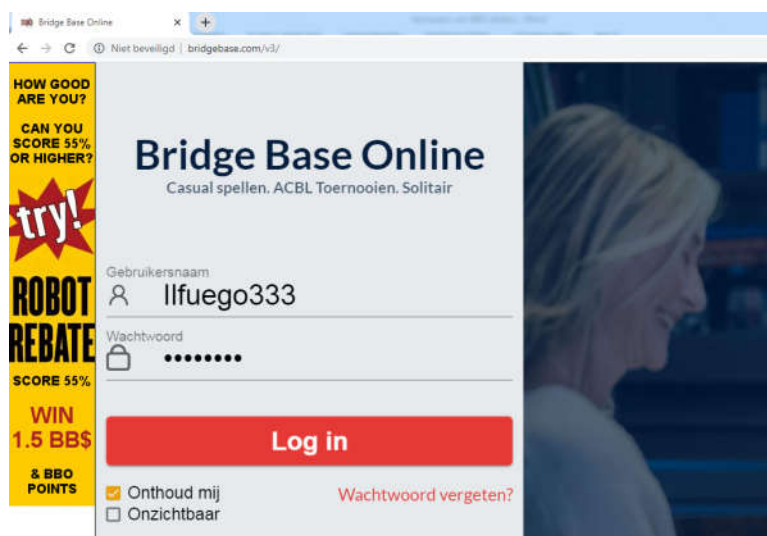
De RBBF heeft een akkoord gesloten met BBO om deze Belgische clubs toe te laten clubtornooien online te laten doorgaan. De inleg van zo een toernooi is vastgelegd op 1 BBO-dollar waarvan 50% gebruikt wordt voor de kost om op BBO te spelen en 50% terugvloeit naar de organiserende club.

Gelieve te noteren dat BBO deel maakt van een onafhankelijke commerciële onderneming 52 entertainment.

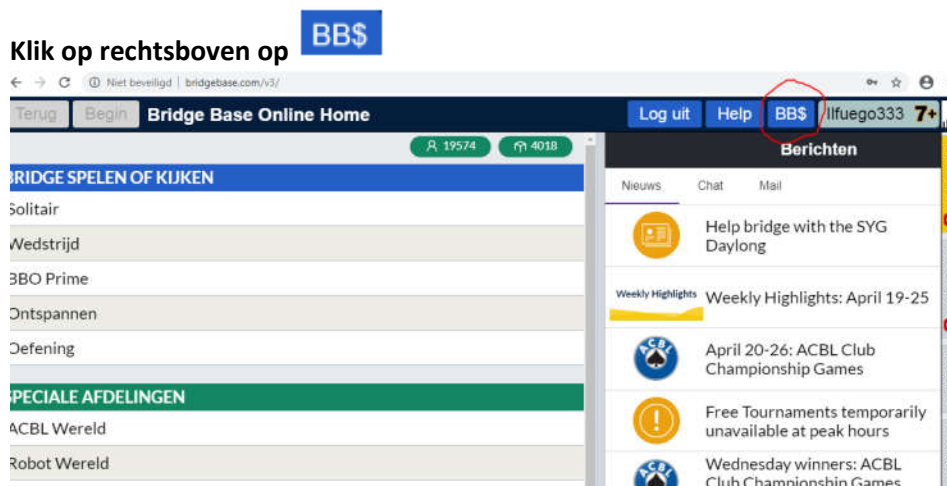
BBO-dollars aankopen kan zowel via de BBO-website als via BBO-applicatie op smartphone/tablet. Via de applicatie komt er echter een significante toeslag bij genomen door Google/Apple. Het is dus sterk aan te raden de aankoop op de BBO-website te doen: <https://www.bridgebase.com/v3/>

Procedure voor aankopen BBO-dollars via website

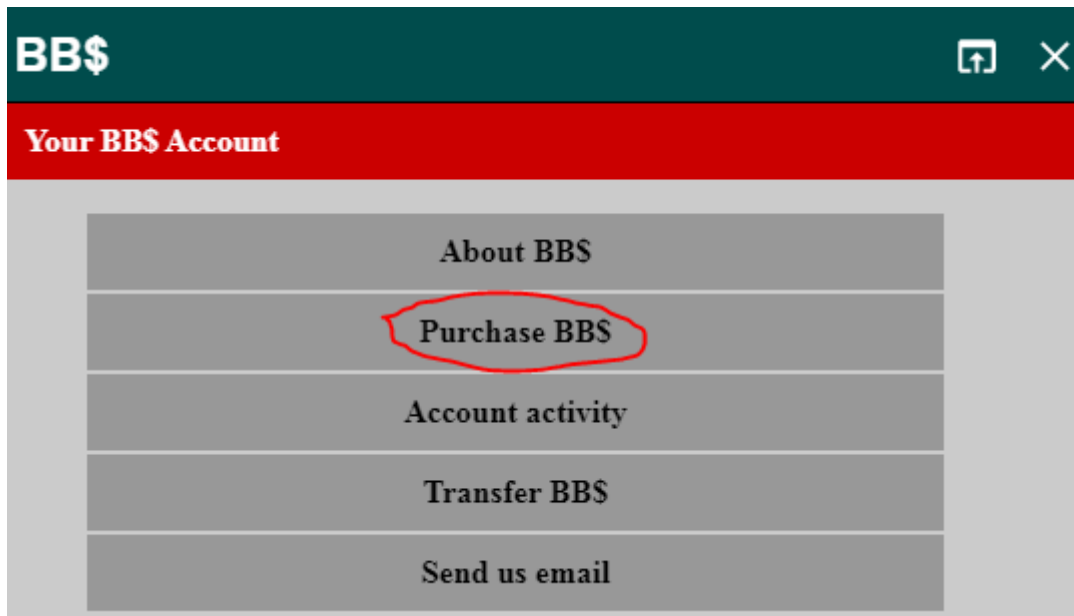
1. Log-in met uw BBO account



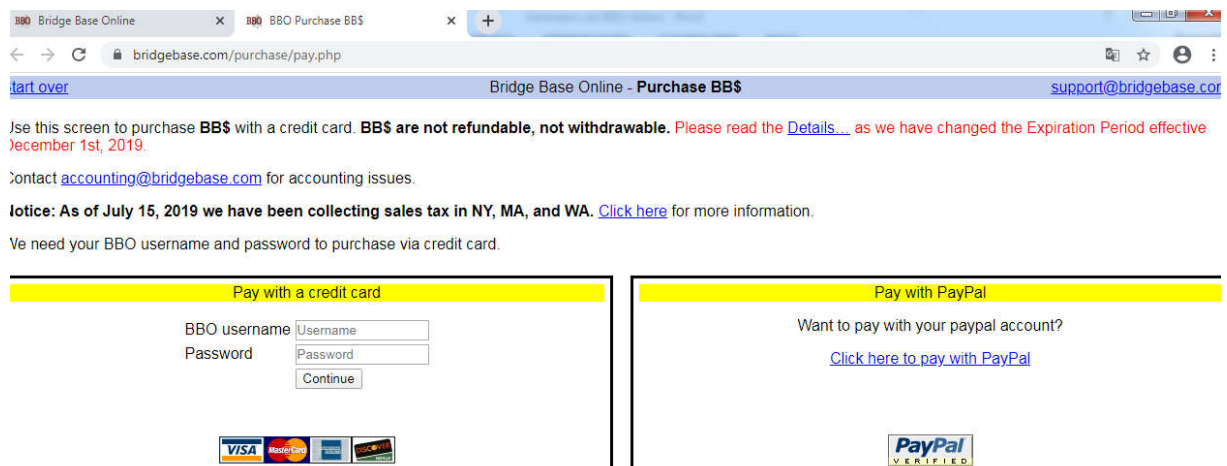
2. Klik op rechtsboven op



3. Klik op 'Purchase BB\$'



4. Kies om te betalen via creditcard of paypal



Opgepast

De betaling zal gebeuren in dollars: het is mogelijk dat uw bank hiervoor kosten aanreket.

Deze BB\$ zijn niet terugbetaalbaar. Ze blijven 3 jaar geldig na uw laatste connectie met BBO.

Om te betalen via credit-card, geef uw account en wachtwoord van BBO in en klik op 'Continue'

5. Betalen via creditcard

Vul de velden hieronder in en klik op 'Purchase'

The screenshot shows a web browser with two tabs: 'BBO Bridge Base Online' and 'BBO Purchase BBS'. The address bar shows 'bridgebase.com/purchase/pay.php'. The page title is 'Bridge Base Online - Credit card details' and the subtitle is 'Enter payment details'. There is a 'Start over' link on the left. The form contains the following fields and options:

- Username:** ILFUEGO333
- Amount (in USD):** 20 (dropdown menu)
- Auto purchase:** Never (dropdown menu) with an 'Update auto-purchase' button.
- Personal Information:** First name, Last name, Email (username@domain.com), Phone (Phone#), Country (Belgium dropdown), Address, Address (line 2), City, State/Province/Region, Zip/Postal Code (Postal code).
- Credit Card Information:** Credit card type (MasterCard dropdown), Card number (1234 1234 1234 1234), Expires (MM / JJ), Verification number (more) (CVC), Remember CC# (more) (checked).
- Action:** A yellow 'Purchase' button, 'or', and a 'Save info without purchasing' button.

6. Voor betaling via PayPal

Vul uw BBO account en wachtwoord in en klik op 'Purchase'

The screenshot shows a web browser with two tabs: 'BBO Bridge Base Online' and 'BBO Purchase BBS'. The address bar shows 'bridgebase.com/pay/purchase.php'. The page title is 'Home'. The text reads: 'Use this screen to purchase BBS for use on Bridge Base Online.' Below this are two bullet points:

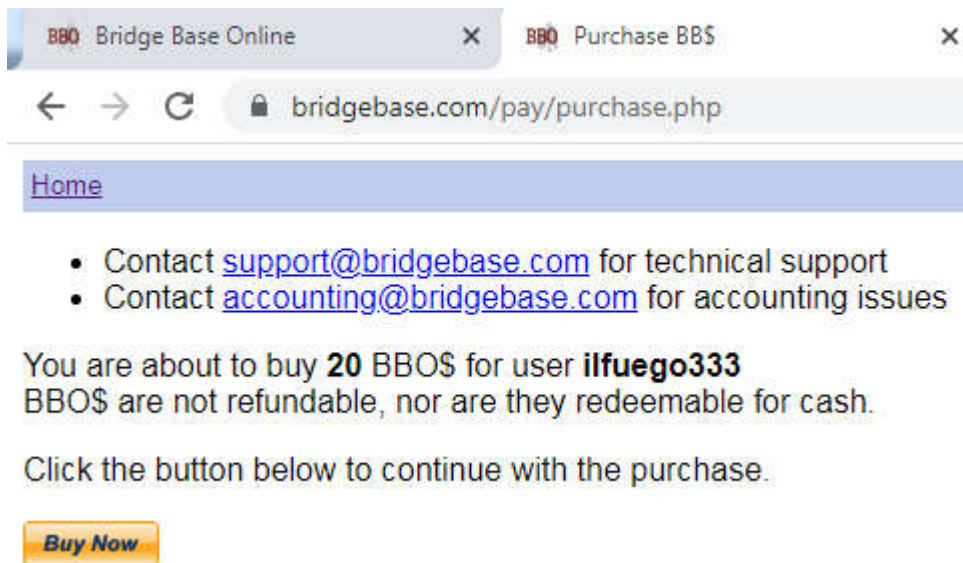
- Contact accounting@bridgebase.com for accounting issues
- Contact support@bridgebase.com for technical support

The form contains the following fields and options:

- Username on BBO:** [text input]
- Password on BBO:** [password input]
- Amount to purchase:** 20 (dropdown menu)
- Purchase:** [button]

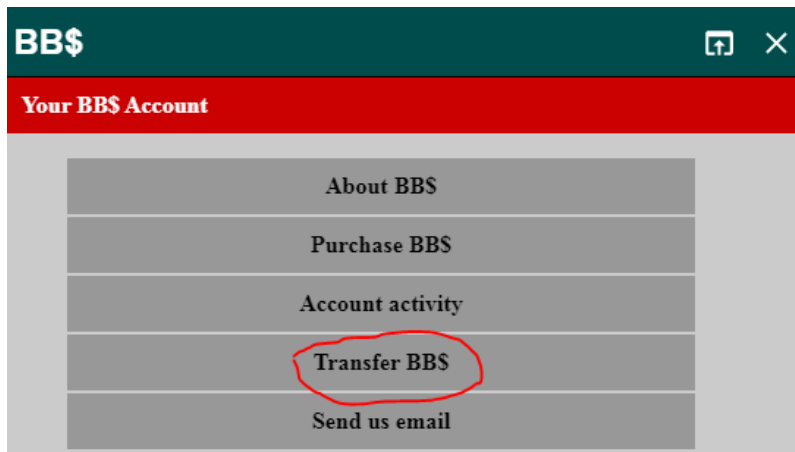
Please fill out this screen and click the Purchase button

Volgend scherm zal verschijnen. Klik op 'Buy Now' om verder te gaan



7. Om BB\$ te transfereren naar andere BBO gebruiker.

Na rechtsboven op **BB\$** geklikt te hebben, kies Transfer 'BB\$'



Vul vervolgens velden hieronder in en klik op 'transfer'

A screenshot of the 'BBO Transfer BBS' form. The browser tabs show 'BBO Bridge Base Online' and 'BBO BBO Transfer BBS'. The address bar contains 'bridgebase.com/mp/cust/gift.php'. The page has a dark header with 'BBO VUGRAPH SCHEDULE HAND RECORDS MASTER'. A yellow banner says: 'Use this screen to transfer some of your BBS to another member of BBO. Transfers Contact accounting@bridgebase.com if you run into trouble.' Below this, another yellow banner says: 'Please fill out this screen and click the Transfer button'. The form fields are: 'Your username on BBO' (Sender username), 'Your password' (Sender username's password), 'Recipient username' (Receipient username), 'Amount' (Enter amount), and 'Short Message' (Description for the recipient). A blue 'Transfer' button is at the bottom.